

CHLITINA

麗豐股份有限公司(4137.TT)
Chlitina Holding Limited

F-麗豐2014年第一季法人說明會

2014.5.12

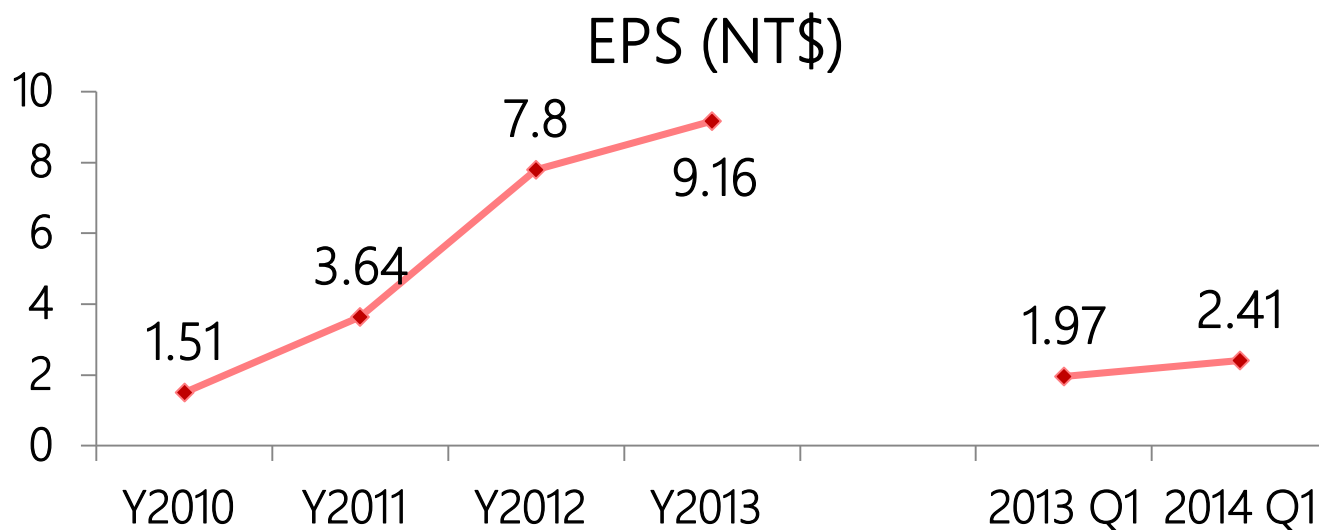
目錄

- 2014年第一季經營績效
- 營運規劃及展望
- Q&A

2014年第一季 經營績效

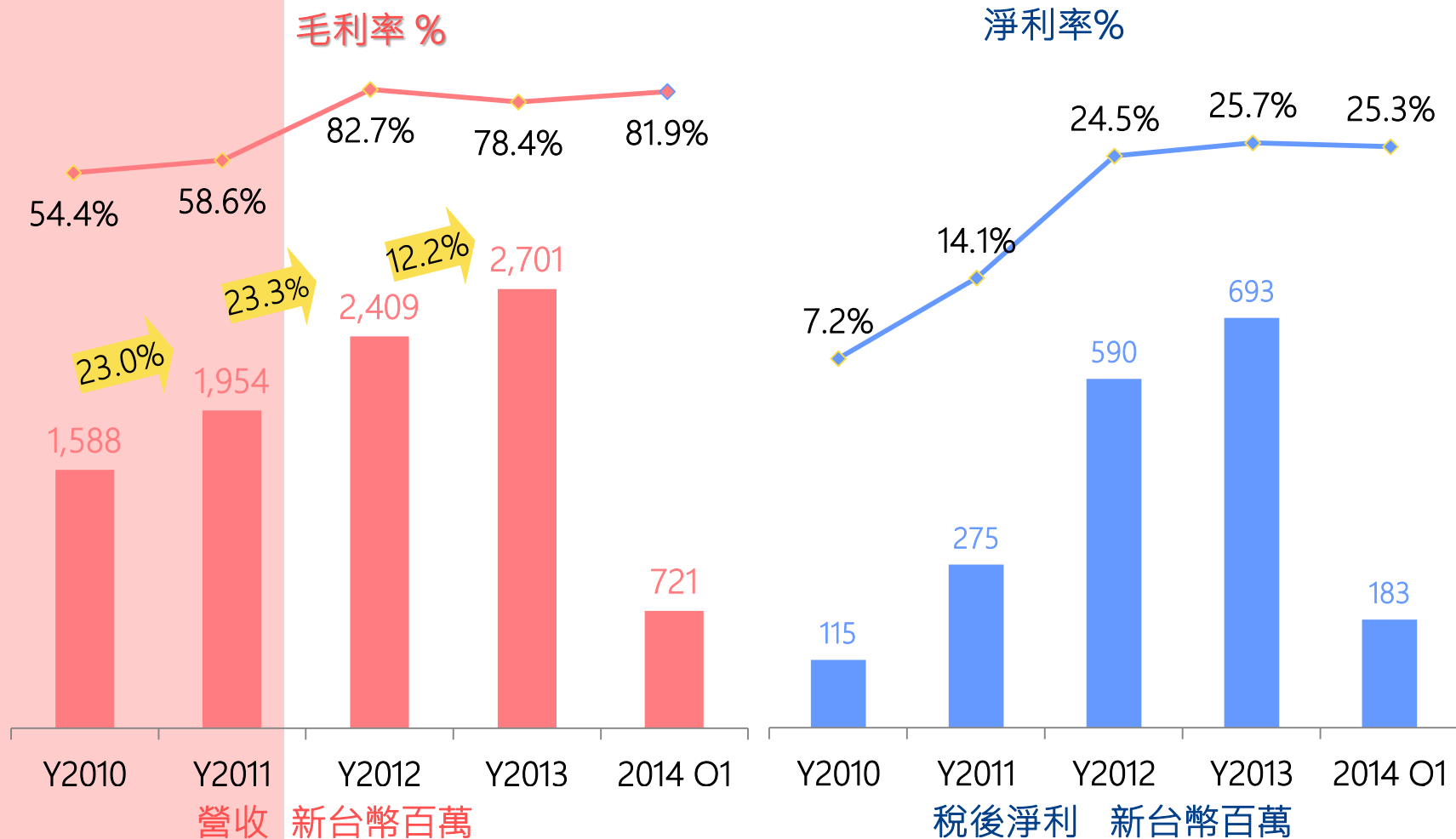
- 2014年第一季合併營業收入為新台幣721,126千元，較2013年第一季合併營業收入594,928千元，成長幅度為21.2%。
- 2014年第一季合併稅後淨利為新台幣182,700千元，較2013年第一季合併稅後淨利新台幣149,018千元，成長幅度為22.6%。
- 2014年第一季基本EPS為2.41元，較2013年第一季以期末股本計算EPS1.97元，成長幅度為22.3%。

麗豐股份2010-2014年Q1 EPS

2014年第一季
經營績效

項目	Y2010	Y2011	Y2012	Y2013	2013 Q1	2014 Q1
稅後淨利潤 (NT\$ K)	114,603	275,415	590,385	693,228	149,018	182,700
期末股數	75,707	75,707	75,707	75,707	75,707	75,707
基本EPS (NT\$)	1.72	4.12	8.84	10.25	2.23	2.41
EPS (按期末股 數 NT\$)	1.51	3.64	7.80	9.16	1.97	2.41

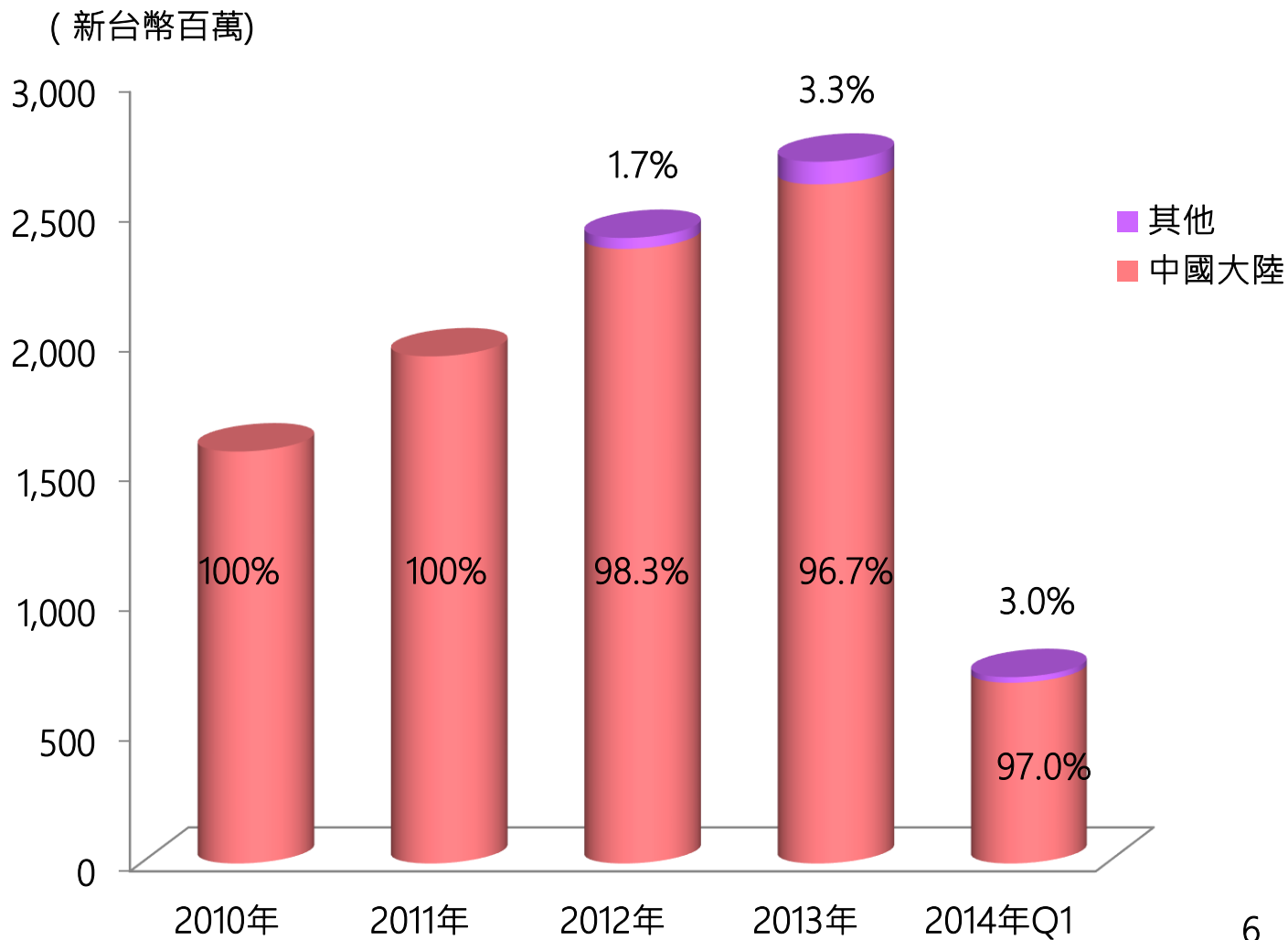
2014年第一季 經營績效



麗豐股份營業收入分類

2014年第一季
經營績效

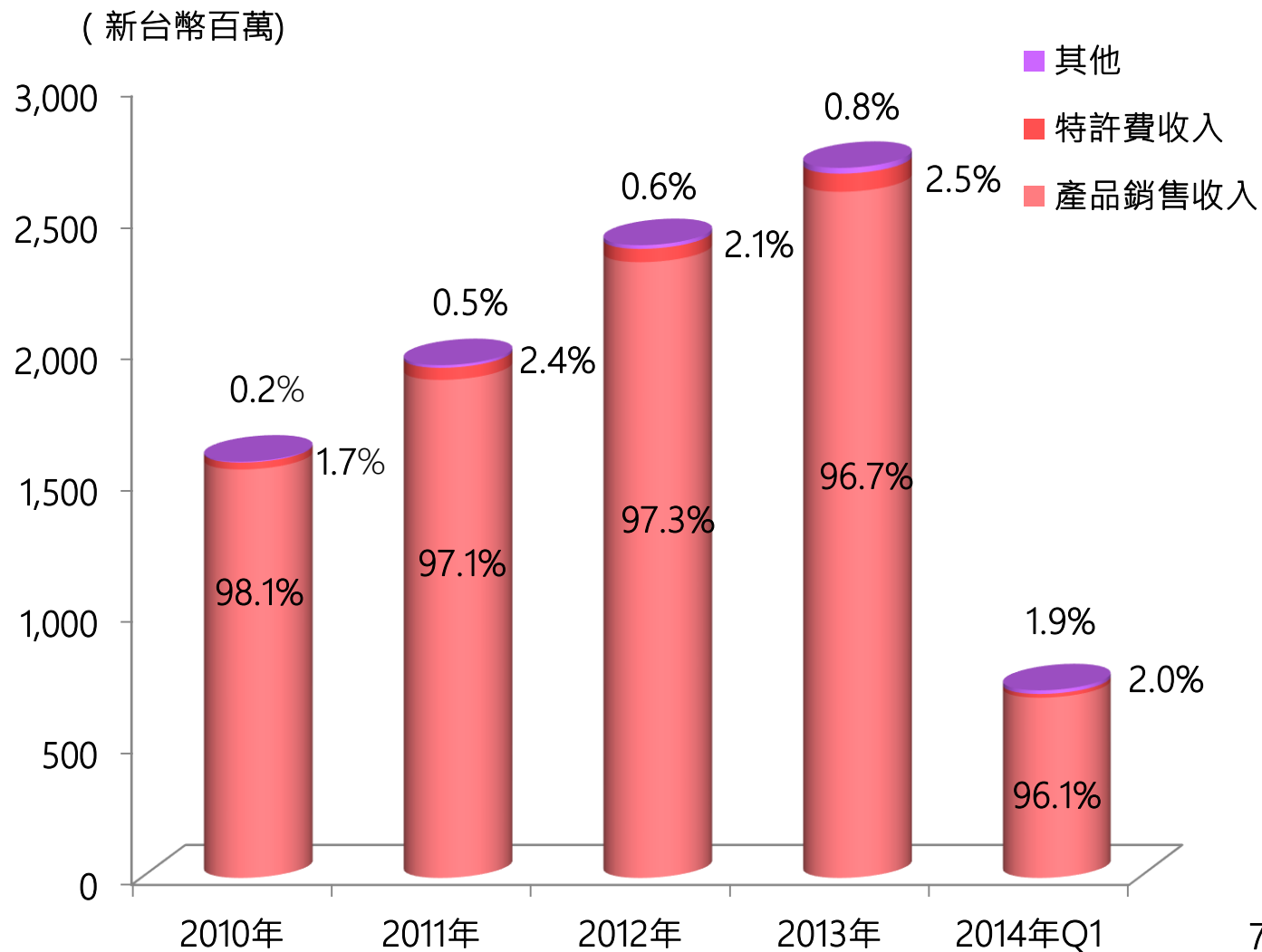
地區別營業分析



麗豐股份營業收入分類

2014年第一季 經營績效

性質別營業分析

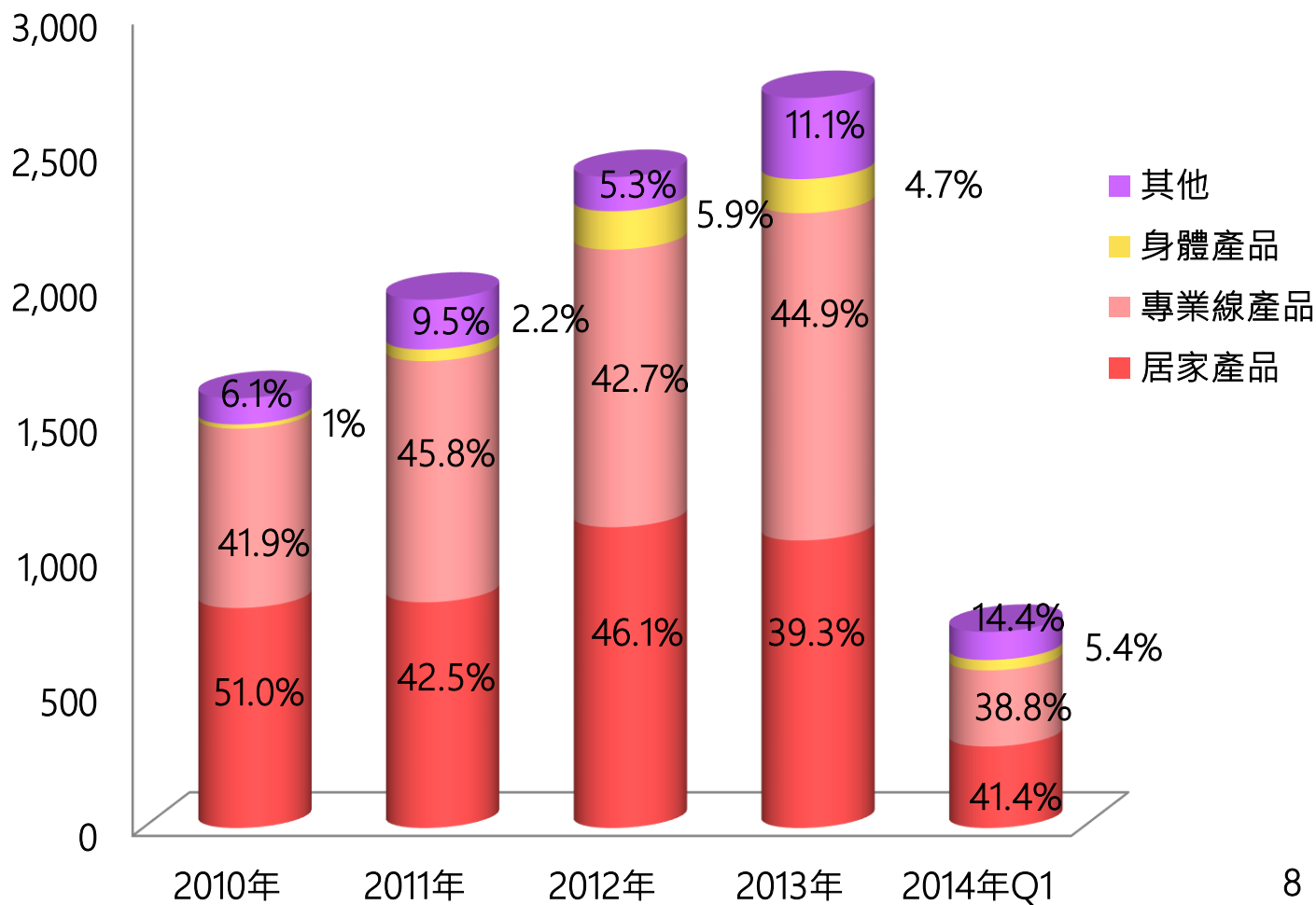


麗豐股份營業收入分類

2014年第一季 經營績效

(新台幣百萬)

系列別營業分析



2014Q1 vs. 2013Q1

2014年第一季
經營績效

財務業績 (新台幣千元)	2014Q1	2013Q1	YOY
營業收入	721,126	594,928	21.2%
營業毛利	590,300	497,014	18.8%
營業費用	352,933	292,015	20.9%
稅前淨利	250,296	208,488	20.1%
稅後淨利	182,700	149,018	22.6%
基本EPS	2.41	2.23	8.1%

	2014Q1	2013Q1
毛利率	81.9%	83.5%
營業利潤率	32.9%	34.5%
淨利率	25.3%	25.0%

資產負債表

2014年第一季 經營績效

資產負債表 (K NT\$)	2014Q1	2013	2012	2011	2010
資產總額	4,345,051	4,337,604	1,951,855	1,493,678	812,447
現金及約當現金	2,665,071	2,646,363	848,982	552,545	379,774
應收及其他應收	35,520	35,372	43,711	69,464	78,965
存貨	233,745	234,843	198,479	256,348	233,077
固定資產	1,096,125	1,109,323	487,171	443,547	57,691
負債總額	1,193,669	1,371,653	959,652	1,046,482	648,198
銀行借款	352,222	422,941	154,325	205,775	66,608
應付及其他應付款	531,899	617,561	466,382	573,632	378,979
股東權益總額	4,345,051	2,965,951	992,203	447,196	164,249

應收及其他應收含應收、其他應收及其他流動資產

應付及其他應付含應付、其他應付、存入保證金、應付費用、其他流動負債及其他應交稅金

2014年第一季 經營績效

獲利能力及財務結構

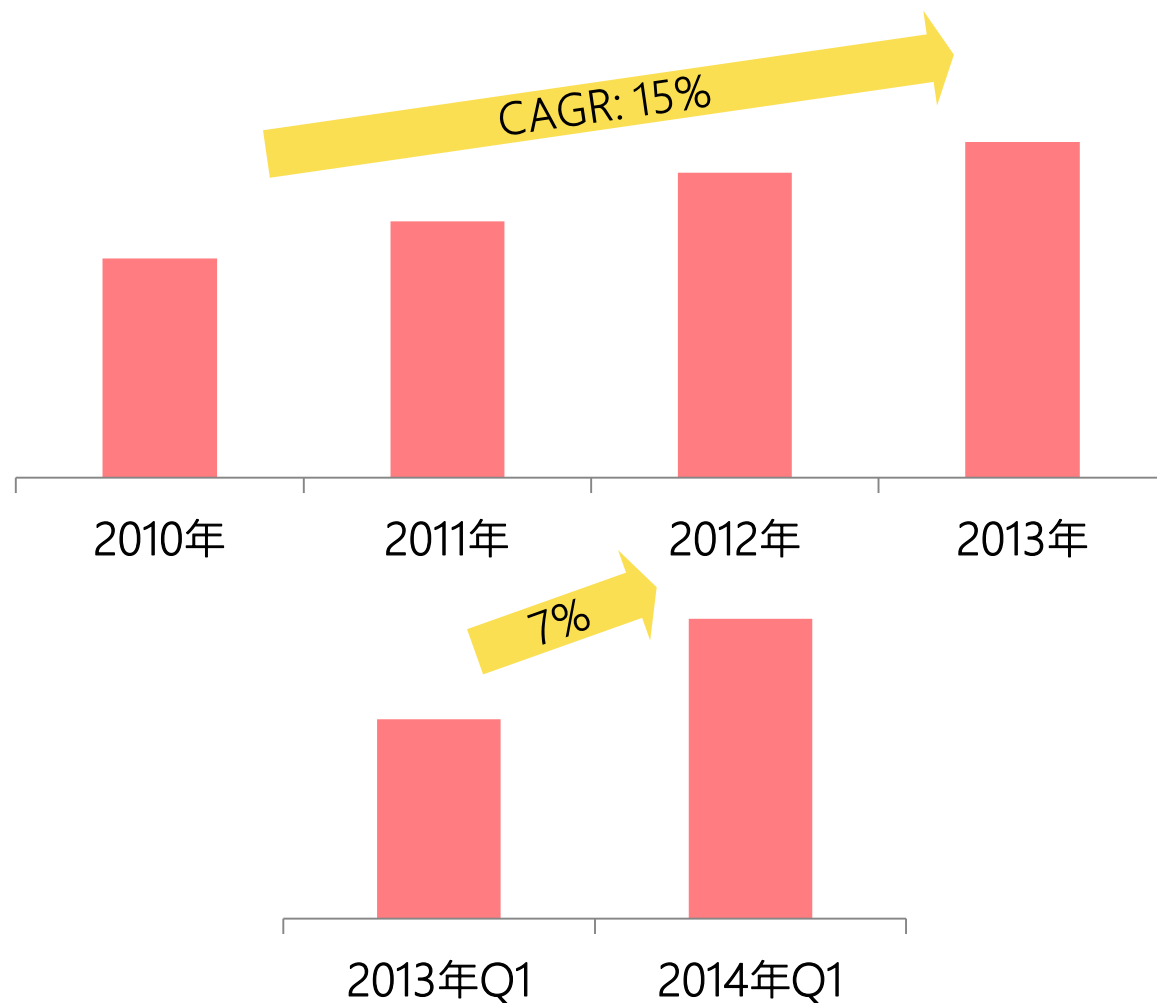
財務指標	2014 Q1	2013	2012	2011	2010
資產報酬率*	17.3%	22.4%	34.8%	24.4%	15.5%
股東權益報酬率*	23.9%	35.0%	82.0%	90.1%	98.1%
流動比率	363.3%	323.5%	181.6%	117.4%	128.8%
速動比率	329.8%	292.4%	150.2%	83.9%	82.5%
淨現金對股東權益比率	78.8%	80.8%	97.5%	100.7%	194.7%

* 資產報酬率、股權權益報酬率2014年Q1數據為年化比率

目錄

- 2014年第一季度營運績效
- 營運規劃及展望
- Q&A

店齡3年以上同店增長(SSSG)



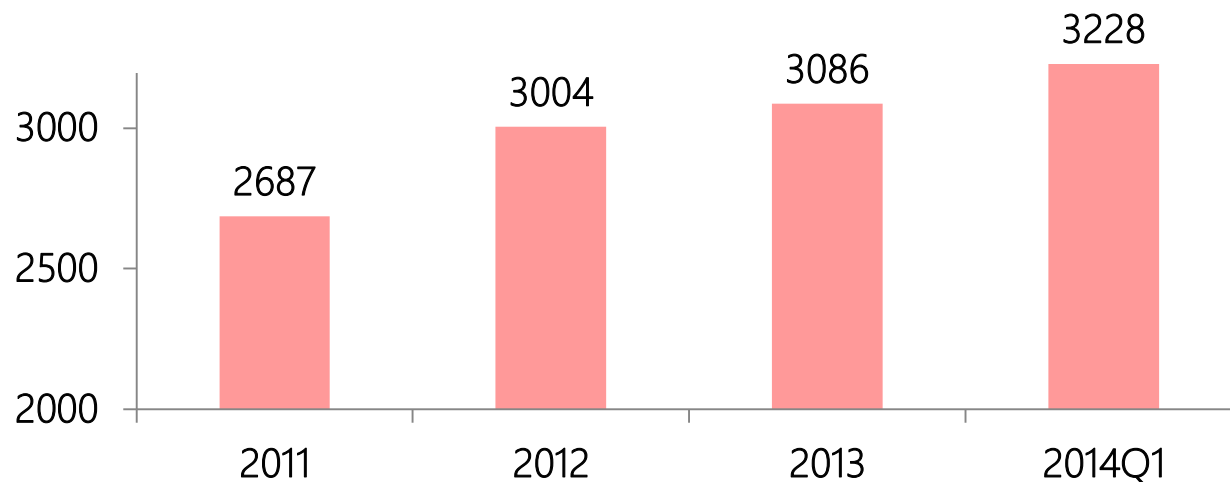
3年以上店平均單店業績

註：3年以上為成熟店

通路 –
持續增加
市場滲透率

加盟店分布

克麗緹娜總店數

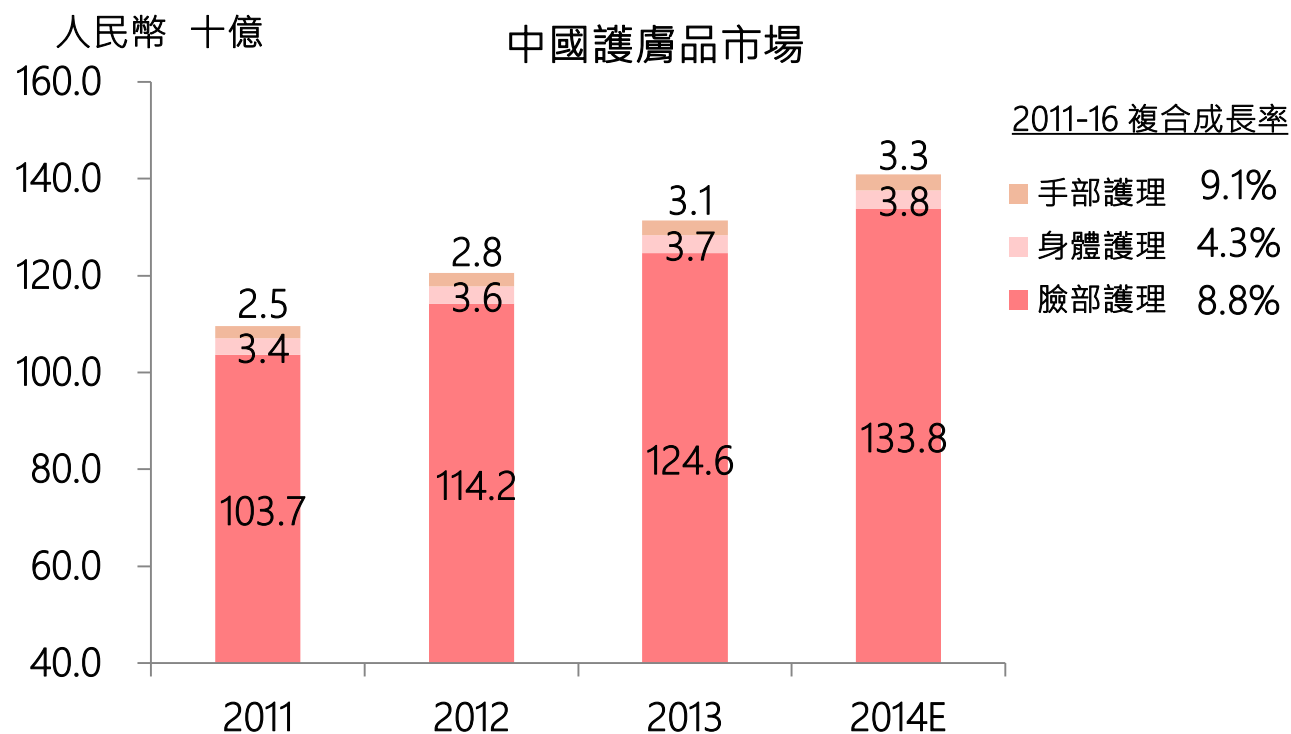


	2014Q1末店數	%	2014Q1業績 (新台幣千元)	%
一線城市	863	26.7%	199,519	27.7%
二線城市	659	20.4%	123,494	17.1%
三線城市	480	14.9%	90,783	12.6%
四-五線城市	1,226	38.0%	247,678	34.3%
加盟店銷售小計	3,228	100.0%	661,473	91.7%
其他			59,653	8.3%
合計			721,126	100.0%

-其他收入包含：香港、臺灣收入、關係人收入、特許費收入等。

市場規模

- Euromonitor 最新預估中國護膚品市場規模達人民幣一千三百億元，且平均每年以接近10%速度增長中，其中仍以麗豐主要營收來源之臉部護膚品佔市場90%以上。



資料來源: Euromonitor (April 2014)

CHLITINA

Thanks For Your Attention

Q&A